

ជើងទម្រនៅតាមសំណង់ប្រាសាទខ្មែរ (ភាគ ២)

នៅក្នុងភាគទី១ យើងបានលម្អិតអំពីជើងទម្រព្រះប្រតិមា ឬជាភាសាសំស្ក្រឹតថា “បីវ” ឬ “បិណ្ឌិកា” ឬ “អាសន” នៅតាមប្រាសាទខ្មែរនាសម័យមុនអង្គរ (ស.វ. ទី៧-៨)។ ដោយឡែក នៅក្នុងអត្ថបទភាគទី២នេះ យើងនឹងបន្តលម្អិតអំពីជើងទម្រព្រះប្រតិមានាសម័យអង្គរ ចាប់ពីរាងចុងស.វ. ទី៨ និងដើមស.វ. ទី៩ រហូតដល់ស.វ. ទី១៣ ពោល គឺចាប់ពីរចនាបថគូលែន រហូតដល់រចនាបថបាយ័ន។ តើជើងទម្រព្រះប្រតិមានៅតាមសំណង់ប្រាសាទខ្មែរនាសម័យអង្គរ មានលក្ខណៈទូទៅ និងការវិវឌ្ឍសិល្បៈយ៉ាងដូចម្តេចខ្លះ?

ជាដំបូងនេះ យើងត្រូវឲ្យកមកមើលជើងទម្រនៅចុងស.វ. ទី៨ និងដើមស.វ. ទី៩ ដែលស្ថិតនៅក្នុងរចនាបថគូលែនជាមុនសិន។ ក្នុងអំឡុងដើមសម័យអង្គរនេះ គេនិយមសង់ជើងទម្រព្រះប្រតិមាជាបល្ល័ង្កមានរាងបួនជ្រុងស្មើ ហើយមួយចំនួនស្រដៀងជើងទម្រនាសម័យមុនអង្គរ និងមួយចំនួនធំទៀតមានការវិវឌ្ឍសិល្បៈថ្មីមួយដោយឡែក ដែលអាចបញ្ជាក់ឱ្យឃើញថាឥទ្ធិពលសិល្បៈឥណ្ឌាស្ទើរតែរលុបអស់ទៅហើយ ពោល គឺសិល្បករខ្មែរបានព្យាយាមបង្កើតអ្វីថ្មីតាមរបៀបផ្ទាល់ខ្លួន។ ភាពស្រដៀងគ្នាជាមួយរចនាបថចាស់នោះ គឺការប្រើប្រាស់ក្បាច់សសររដ្ឋាបនៅត្រង់ផ្នែកកណ្តាល (តួ) ប៉ុន្តែគេប្រើថ្មភក់មួយដុំធ្លាក់តែម្តង ដែលផ្ទុយពីសម័យមុនអង្គរគេប្រើថ្មភក់បីឬបួនជាន់ដាក់បន្តបន្ទាប់លើគ្នា។ ការវិវឌ្ឍថ្មីមួយនៃសិល្បៈជើងទម្រព្រះប្រតិមាដែលសម័យមុនអង្គរមិនមាននោះគឺ ជើងទម្រដែលកើតចេញពីថ្មភក់តែមួយដុំ ហើយធ្លាក់ឡើងជារាងថ្នាក់ៗ ដោយមានជើង (បាត) និងក្បាល (ថ្នាក់ខាងលើ) មានទំហំស្មើគ្នា ហើយលក្ខណៈពិសេសនោះគឺ នៅត្រង់ផ្នែកកណ្តាលមានចម្លាក់ក្បាច់បន្ទះត្រង់ផុសឡើង។ ប៉ុន្តែ ផ្នែកខាងលើបង្អស់ដែលជាស្ថានទ្រោណី គេច្រើនប្រើប្រាស់ថ្មភក់មួយជាន់ទៀត។ ចំពោះ ក្បាច់លម្អជើងទម្រព្រះប្រតិមានៅដើមសម័យអង្គរ ក្នុងរចនាបថគូលែននេះ គឺមិនសូវមានក្បាច់លម្អច្រើនឡើយ ហើយក្បាច់រុក្ខជាតិមួយចំនួនដូចឃើញនៅជើងទម្រប្រាសាទថ្មដាប គឺមានលំនាំតាមសិល្បៈស.វ. ទី៧ និងទី៨។

ចាប់ពីរាងពាក់កណ្តាលទី២ នៃស.វ. ទី៩ រហូតដល់ចុងស.វ. ទី៩ ក្នុងរចនាបថព្រះគោ និងបាយ័ន គេអាចចាត់ថ្នាក់ប្រភេទជើងទម្រព្រះប្រតិមាចំនួន ២ សំខាន់ៗ ពោល គឺជើងទម្រមានរាងបួនជ្រុង (ស្មើ និងទ្រវែង) និងជើងទម្ររាងមូល។ ក្នុងនោះ ជើងទម្ររាងបួនជ្រុង គឺមានលក្ខណៈ

អត្ថបទដោយ៖ ម៉ង់ វ៉ាលី

អត្ថបទ៖ ជើងទម្រនៅតាមសំណង់ប្រាសាទខ្មែរ (ភាគ ២)

ដូចទៅនឹងរចនាបថគូលែនដែរ ពោល គឺជាប្រភេទថ្មកក់មួយដុំធ្លាក់ជារាងថ្នាក់ៗ និងមានក្បាច់បន្ទះត្រង់ផុសឡើងនៅត្រង់ពាក់កណ្តាល ហើយមានថ្មកក់មួយដុំទៀតតម្កល់នៅខាងលើដើរតួនាទីជាស្នានទ្រោណី (ចំពូយបង្ហូរទឹកមន្ត)។ ចំណែក ជើងទម្ររាងមូល គេតម្កល់ត្រឹមតែព្រះព្រហ្មប៉ុណ្ណោះ ហើយទម្រង់ជាទូទៅដូចជើងទម្ររាងបួនជ្រុងដែរ ពោល គឺកើតចេញពីថ្មកក់មួយដុំធ្លាក់ចេញជាជើងទម្រ និងថ្មមួយដុំទៀតជាស្នានទ្រោណី។ គួរឱ្យកត់សម្គាល់ជាពិសេស នៅក្នុងរាជ្យព្រះបាទស្រីយសោវរ្ម័នទី១ ដែលនិយមកសាងប្រាសាទមានប្រាង្គចំនួនបីជាទម្រង់ត្រឹមត្រូវ (ករណីប្រាសាទភ្នំក្រោម, ប្រាសាទភ្នំបូក) គឺគេកសាងជើងទម្ររួមជាមួយចម្លាក់ក្បាច់ត្របកឈូក សន្លឹកឈើ និងចម្លាក់សត្វជាយានជំនិះទៅតាមទេពនីមួយៗ។ ជាក់ស្តែង ប្រាង្គកណ្តាលតម្កល់ព្រះឥសូរ គេកសាងជើងទម្ររាងបួនជ្រុងមានចម្លាក់សត្វតោតូចៗនៅជុំវិញ នៅផ្នែកខាងលើនិងខាងក្រោមព្រោះដូចដែលដឹងមកហើយ នៅក្នុងសិល្បៈខ្មែរក្រៅអំពីសត្វគោនន្ទិ សត្វតោក៏ជាយានជំនិះរបស់ព្រះឥសូរដែរ។ រីឯ ប្រាង្គខាងជើងតម្កល់ព្រះវិស្ណុ គេកសាងជើងទម្រមានរាងបួនជ្រុងដូចគ្នា តែមានចម្លាក់សត្វគ្រុឌនៅជុំវិញ ហើយប្រាង្គខាងត្បូងតម្កល់ព្រះព្រហ្ម គេធ្លាក់ជើងទម្ររាងមូលដែលមានចម្លាក់សត្វហង្សត្រដាងស្លាបនៅចំពាក់កណ្តាល។

មកដល់ស.វ.ទី១០ ជាពិសេសនៅក្នុងរចនាបថកោះកេរ គេឃើញសិល្បៈជើងទម្រនៅរក្សារូបរាងដូចរចនាបថមុនដដែល។ ប៉ុន្តែ អ្វីដែលគួរឱ្យកត់សម្គាល់ គេនិយមធ្លាក់ជើងទម្រមានទំហំធំដើម្បីឱ្យសមាមាត្រជាមួយព្រះប្រតិមាដែលមានទំហំធំៗដូចគ្នា។ បន្ថែមពីនេះទៅទៀត ក្រៅអំពីក្បាច់លម្អជាទម្រង់រុក្ខជាតិដូចធ្លាប់ឃើញមានកាលពីមុន សិល្បករនៅក្នុងសម័យនោះ ហាក់ដូចជាបានបង្កើតទម្រង់សិល្បៈផ្លូវការដាច់ដោយឡែកមួយ ជាពិសេស គឺការរំលេចរូបតួអង្គទេពណាម្នាក់ ឬបង្ហាញជាចម្លាក់សត្វនៅចំពាក់កណ្តាលជើងទម្រ។ រូបចម្លាក់សត្វដែលឃើញមានច្រើនជាងគេ គឺចម្លាក់សត្វគ្រុឌ ហើយក្រៅពីនេះមានចម្លាក់សត្វតោ (ច្រើនជាជើងទម្រតម្កល់សិរិលិង្គ) សត្វគោនន្ទិ (ជើងទម្រតម្កល់បដិមាព្រះឥសូរ) ចម្លាក់ហង្ស (ជើងទម្រតម្កល់ព្រះវារុណ) និងសត្វទីទុយ (ជើងទម្រតម្កល់ព្រះនាងកាលី) ។ល។

ចាប់ពីរវាងពាក់កណ្តាលស.វ.ទី១០ មកដល់ពាក់កណ្តាលស.វ.ទី១៣ ពោល គឺចាប់ពីរចនាបថប្រែរូប មកដល់រចនាបថបាយ័ន្ត ជើងទម្រព្រះប្រតិមាមិនមានអ្វីបែកគួរឱ្យកត់សម្គាល់ ឬមានអ្វីខុសពីរចនាបថមុនៗឡើយ ពោល គឺគេនៅរក្សារបៀបចាស់ដោយយកថ្មកក់មួយដុំមកធ្លាក់

អត្ថបទដោយ៖ ម៉ង់ វ៉ាលី

អត្ថបទ៖ ជើងទម្រនៅតាមសំណង់ប្រាសាទខ្មែរ (ភាគ ២)

ឱ្យចេញជាជើងទម្រ និងប្រើថ្មកក់មួយដុំទៀតមកភ្ជាប់ជាស្ថានទ្រោណសម្រាប់បង្ហូរទឹកអម្រឹត។ ចំណែកឯ ការប្រើប្រាស់ចម្លាក់ក្បាច់បន្ទះត្រង់ផុសឡើងនៅចំពាក់កណ្តាលជើងទម្រ នៅតែជាទីពេញនិយមសម្រាប់សិល្បករនាសម័យនោះដដែល ទោះបីជាក្បាច់នេះមានតាំងពីចុងស.វ.ទី៨ ឬដើមស.វ.ទី៩ ក៏ដោយ។ ប៉ុន្តែ មកដល់រចនាបថបាយ័ន ទោះបីជាប្រាសាទភាគច្រើនឧទ្ទិសដល់ព្រះពុទ្ធសាសនាមហាយានក្តី មានជើងទម្រព្រះប្រតិមាមួយចំនួនរកឃើញនៅប្រាសាទបាយ័ន (សាងឡើងនៅចុងស.វ.ទី១២ ដល់ដើមស.វ.ទី១៣) បានប្រើប្រាស់ជើងទម្ររាងមូលដែលមានចម្លាក់ហង្ស និងចម្លាក់រុក្ខជាតិ ដែលស្ទើរតែដូចគ្នាបេះបិទជាមួយជើងទម្រតម្កល់ព្រះព្រហ្មដែលរកឃើញនៅប្រាសាទភ្នំក្រោម (ស.វ.ទី៩)។ ជើងទម្រនេះតម្កល់ទេពមួយអង្គដែលឈរនៅលើទម្រផ្កាឈូកមួយជាន់ទៀត។ លក្ខណៈពិសេសមួយ ចំពោះព្រះប្រតិមាដ៏ល្បីល្បាញដែលមានព្រះនាមថា “ជ័យពុទ្ធមហានាថ” រកឃើញនៅក្នុងអណ្តូងនៃតួប៉មកណ្តាលប្រាសាទបាយ័នកាលពីឆ្នាំ ១៩៣៣ គឺតម្កល់នៅលើជើងទម្ររាងប្រាំបីជ្រុង ដែលជើងទម្ររបៀបនេះមានតិចតួចណាស់នៅក្នុងសម័យអង្គរ។ ផ្ទុយពីព្រះពុទ្ធបដិមាជាច្រើនអង្គទៀតដែលរកឃើញនៅប្រាសាទបាយ័ន គេតម្កល់នៅលើជើងទម្ររាងបួនជ្រុងស្មើដូចសិល្បៈសម័យមុនៗដែរ។ ការតម្កល់ព្រះពុទ្ធអង្គជ័យពុទ្ធមហានាថ នៅលើជើងទម្ររាងប្រាំបីជ្រុងនេះ ទំនងពាក់ព័ន្ធជាមួយនិមិត្តរូបលេខ៨ នៃព្រះពុទ្ធសាសនា គឺអាចតំណាងឱ្យអរិយសច្ចៈទាំងប្រាំបី (ផ្លូវឆ្ពោះទៅរកការរំលត់ទុក្ខនិងការត្រាស់ដឹង) អាចតំណាងឱ្យទិសទាំងប្រាំបីក្នុងការគ្រប់គ្រងចក្រវាឡ ឬក៏អាចទាក់ទងនឹងការគោរពដល់ព្រះពោធិសត្វទាំងប្រាំបីអង្គដែលជាអ្នកសង្រ្គោះសត្វលោកនៅក្នុងលទ្ធិព្រះពុទ្ធសាសនាមហាយានផងដែរ។

ជារួមមក ការសិក្សាអំពីជើងទម្រព្រះប្រតិមានៅតាមសំណង់ប្រាសាទខ្មែរនាសម័យអង្គរ (ចាប់ពីសតវត្សរ៍ទី៩ ដល់ទី១៣) បានបង្ហាញឱ្យឃើញនូវភាពដូចគ្នា និងការវិវឌ្ឍដោយឡែកមួយពីសម័យមុនអង្គរ តាមរយៈចំណុចសំខាន់ៗ។ ក្នុងនោះ បច្ចេកទេសសាងសង់ សិល្បករបានដាក់មកប្រើប្រាស់ថ្មកក់មួយដុំដើម្បីជាប់ធ្វើជាជើងទម្រ ដែលខុសពីសម័យមុនអង្គរដែលច្រើនប្រើថ្មកក់ជាច្រើនជាន់តម្រួតគ្នា។ រីឯ ទម្រង់ និងក្បាច់លម្អវិញ គឺជើងទម្រសម័យអង្គរ មានភាពសម្បូណ៌បែប រាប់ចាប់ពីរាងបួនជ្រុងស្មើ រាងមូល រហូតដល់រាងប្រាំបីជ្រុង។ ក្បាច់លម្អ ក៏ឃើញមានការវិវឌ្ឍពីក្បាច់រុក្ខជាតិធម្មតា ទៅជាការរំលេចរូបចម្លាក់សត្វយានជំនិះ (ដូចជា តោ, គ្រុឌ, ហង្ស, គោនន្ទ) និងតួអង្គទេពផ្សេងៗ ដែលចុះបញ្ជាំងអំពីឋានៈ និងប្រភេទនៃព្រះប្រតិមាដែល

អត្ថបទដោយ៖ ម៉ង់ វ៉ាលី

អត្ថបទ៖ ជើងទម្រនៅតាមសំណង់ប្រាសាទខ្មែរ (ភាគ ២)

តម្កល់នៅពីលើ ជាពិសេសនៅក្នុងសិល្បៈរចនាបថកោះកេរ នាស.វ.ទី១០។ ក្រៅអំពីនេះ ជើងទម្រ មិនមែនគ្រាន់តែជាគ្រឿងទ្រទ្រង់បដិមាប៉ុណ្ណោះទេ ប៉ុន្តែវាក៏ជានិមិត្តរូបនៃជំនឿសាសនាផងដែរ ជាក់ស្តែងដូចជាជើងទម្ររាងប្រាំបីជ្រុងដែលតម្កល់ព្រះពុទ្ធអង្គជ័យពុទ្ធមហានាថ ទំនងតំណាង ឱ្យអរិយសច្ចៈទាំងប្រាំបី ឬទិសទាំងប្រាំបីនៅក្នុងលោកធាតុវិទ្យា។ សរុបមក ជើងទម្រក្នុងសិល្បៈ ខ្មែរសម័យអង្គរ គឺជាសក្ខីភាពនៃភាពច្នៃប្រតិដ្ឋស្តរបស់បុព្វបុរសខ្មែរ ដែលបានបន្សល់ទុកនូវកេរ ដំណែលសិល្បៈដ៏វិសេសវិសាល និងបង្កប់នូវអត្ថន័យទស្សនវិជ្ជាសាសនាយ៉ាងជ្រាលជ្រៅ មិន អាចខ្វះបាននៅក្នុងសំណង់ស្ថាបត្យកម្មប្រាសាទបុរាណ។

បញ្ជីឯកសារពិគ្រោះ

ម៉ង់ វ៉ាលី, ២០១២, *ការវិវត្តចម្លាក់រាហូនៅលើផ្តែរទ្វារក្នុងសិល្បៈខ្មែរសម័យបុរាណ*, សារណា បញ្ចប់បរិញ្ញាបត្របុរាណវិទ្យាជំនាន់ទី២២, សាកលវិទ្យាល័យភូមិន្ទវិចិត្រសិល្បៈ, ភ្នំពេញ។
ហុក ស្រីល័ក្ខណ, ២០១៦, *ការវិវត្តជើងទម្រក្នុងសិល្បៈខ្មែរសម័យបុរាណ*, សារណាបញ្ចប់ បរិញ្ញាបត្របុរាណវិទ្យាជំនាន់ទី២២, សាកលវិទ្យាល័យភូមិន្ទវិចិត្រសិល្បៈ, ភ្នំពេញ។

Bénisti, M. “Recherches sur le premier art Khmer. (IV. Piédestaux décorés)”, *Arts Asiatiques*, Tome 26, Paris.

Boisselier, J. (1966) *Le Cambodge: Manuel d'archéologie d'Extrême-Orient*. Paris: Picard.

Cœdès, G. (1935) ‘Le portrait de Jayavarman VII’, *Bulletin de l'École française d'Extrême-Orient*, 35(1), pp. 342-346.

Cœdès, G. (1943) *Pour mieux comprendre Angkor*, Paris: Adrien Maisonneuve.

Cunin, O. (2004) *De Ta Prohm à Bayon: Contribution à l'histoire architecturale du temple du Bayon*. PhD Thesis. Université de Lorraine.

Dagens, B. (2003) *Les Khmers*. Paris: Les Belles Lettres.

Dupont, P. (1952) ‘Les Linteaux khmèrs du VIIe siècle’, In. *Artibus Asiae*, Vol 15, No. ½, p. 31-83.

Groslier, B.P. (1973) *Inscription du Bayon*. Paris: EFEO.

Jessup, H.I. (2004) *Art & Architecture of Cambodia*. London: Thames & Hudson.

អត្ថបទដោយ៖ ម៉ង់ វ៉ាលី

អត្ថបទ៖ ជើងទម្រនៅតាមសំណង់ប្រាសាទខ្មែរ (ភាគ ២)

Roveda, V. (2005) *Images of the Gods: Khmer Mythology in Cambodia, Thailand and Laos*. Bangkok: River Books.

Sharrock, P.D. (2007) 'The Jaya-Buddha-Mahanatha images of Jayavarman VII', *South East Asia Research*, 15(3), pp. 417-454.

Stern, P. (1934) 'Le style du Kulên', *Bulletin de l'École française d'Extrême-Orient*, 34(1), pp. 175-182.

Woodward, H. (2003) *The Art and Architecture of Thailand: From Prehistoric Times through the Thonburi Period*. Leiden: Brill.



អត្ថបទ៖ ជើងទម្រនៅតាមសំណង់ប្រាសាទខ្មែរ (ភាគ ២)



រូបលេខ១១-២៖ ជើងទម្រនៅប្រាសាទអូរតូប ចុងស.វ.ទី៨ ឬដើមស.វ.ទី៩ (ប្រភព៖ វិទ្យា អភិវឌ្ឍន៍)



រូបលេខ១៣-៤៖ ជើងទម្រនៅប្រាសាទជួរដាប់ និងជើងទម្រប្រាសាទអ្នកតា ចុងស.វ.ទី៨ ឬដើមស.វ.ទី៩ (ប្រភព៖ វិទ្យា អភិវឌ្ឍន៍)



រូបលេខ១៥-៦៖ ជើងទម្រនៅប្រាសាទអូរតូប និងដំរីក្រាប ចុងស.វ.ទី៨ ឬដើមស.វ.ទី៩ (ប្រភព៖ វិទ្យា អភិវឌ្ឍន៍)

អត្ថបទ៖ ជើងទម្រនៅតាមសំណង់ប្រាសាទខ្មែរ (ភាគ ២)



រូបលេខ៧-៨៖ ជើងទម្រនៅប្រាសាទព្រះគោ និងប្រាសាទទទឹងថ្ងៃ បុរេស.វ.ទី៧




រូបលេខ៩-១០៖ ជើងទម្រនៅប្រាសាទភ្នំបាខែង បុរេស.វ.ទី៧



រូបលេខ១១-១២៖ ជើងទម្ររាងបួនជ្រុងតម្កល់បដិមាព្រះឥសូរ និងព្រះវិស្ណុ នៅប្រាសាទភ្នំក្រោម បុរេស.វ.ទី៧



រូបលេខ១៣៖ ជើងទម្ររាងមូលតម្កល់បដិមាព្រះព្រហ្ម នៅប្រាសាទភ្នំក្រោម បុ្នស.វ.ទី៩



រូបលេខ១៤៖ គំនូរជើងទម្របួនជ្រុងតម្កល់សិវលិង្គ នៅប្រាសាទលិង្គ តំបន់កោះកេរ ស.វ.ទី១០
(ប្រភព៖ សាកលវិទ្យាល័យវ៉ាសេដា និងអាជ្ញាធរជាតិអប្សរា)

អត្ថបទ៖ ជើងទម្រនៅតាមសំណង់ប្រាសាទខ្មែរ (ភាគ ២)



រូបលេខ១៥-១៦៖ ជើងទម្ររាងបួនជ្រុងក្នុងទម្រង់ជាបល្ល័ង្ក នៅតំបន់កោះកេរ ស.វ.ទី១០
(ប្រភព៖ EFEO Collections)



រូបលេខ១៧៖ ជើងទម្ររាងបួនជ្រុងក្នុងទម្រង់ជាបល្ល័ង្កនៅប្រាសាទចិន តំបន់កោះកេរ ស.វ.ទី១០

អត្ថបទដោយ៖ ម៉ង់ វ៉ាលី

អត្ថបទ៖ ជើងទម្រង់នៅតាមសំណង់ប្រាសាទខ្មែរ (ភាគ ២)



រូបលេខ១៨៖ ជើងទម្រង់បួនជ្រុងមានចម្លាក់សត្វតោនៅប្រាសាទក្រហម នៅតំបន់កោះកេរ ស.វ.ទី១០
រូបលេខ១៩៖ ជើងទម្រង់បួនជ្រុងមានចម្លាក់សត្វគ្រុឌនៅប្រាសាទវត្តកំពង់ធំ ស.វ.ទី១០



រូបលេខ២០៖ ជើងទម្រង់បួនជ្រុងមានចម្លាក់សត្វគោនន្ទិ និងសត្វគ្រុឌនៅប្រាសាទវត្តនរា ស.វ.ទី១០ (ប្រភព៖ EFEO Collections)



រូបលេខ២១៖ ជើងទម្រង់បួនជ្រុងតម្កល់ព្រះនាងកាលី មានចម្លាក់សត្វទីទុយនៅប្រាសាទក្រហម តំបន់កោះកេរ ស.វ.ទី១០

អត្ថបទដោយ៖ ម៉ង់ វ៉ាលី



រូបលេខ២២៖ ជើងទម្ររាងបួនជ្រុងមានចម្លាក់ទេពប្រណម្យ នៅប្រាសាទក្រវ៉ាន់ តំបន់អង្គរ ស.វ.ទី១០



រូបលេខ២៣៖ ជើងទម្ររាងបួនជ្រុងនៅប្រាសាទក្រហម តំបន់កោះកេរ ស.វ.ទី១០



រូបលេខ២៤-២៥៖ ជើងទម្ររាងបួនជ្រុងនៅប្រាសាទត្នោតជុំខាងលិច និងប្រាសាទប្រែរូប រចនាបថប្រែរូប ពាក់កណ្តាលស.វ.ទី១០

អត្ថបទ៖ ជើងទម្រនៅតាមសំណង់ប្រាសាទខ្មែរ (ភាគ ២)



រូបលេខ២៦៖ ជើងទម្ររាងបួនជ្រុងនៅប្រាសាទបន្ទាយស្រី តំបន់អង្គរ ចុងស.វ.ទី១០
រូបលេខ២៧៖ ជើងទម្ររាងបួនជ្រុងនៅក្រុមប្រាសាទព្រះពិធុរ រចនាបថអង្គរវត្ត ស.វ.ទី១២





រូបលេខ២៨-២៩៖ ជើងទម្ររាងបួនជ្រុងនៅប្រាសាទបាយ័ន្ត ចុងស.វ.ទី១២ ដើមស.វ.ទី១៣



រូបលេខ៣០-៣១៖ ជើងទម្ររាងបួនជ្រុងនៅប្រាសាទព្រះខ័ន តំបន់អង្គរ ចុងស.វ.ទី១២ ដើមស.វ.ទី១៣




រូបលេខ៣២៖ ជើងទម្ររាងមូលនៅប្រាសាទបាយ័ន្ត តំបន់អង្គរ ចុងស.វ.ទី១២ ដើមស.វ.ទី១៣




រូបលេខ៣៣-៣៤៖ ជើងទម្ររាងបួនជ្រុងជាបង្កើតម្តងម្កល់ព្រះពុទ្ធអង្គ
នៅប្រាសាទបាយ័ន្ត ចុងស.វ.ទី១២ ដើមស.វ.ទី១៣ (ប្រភព៖ EFEO Collections)

អត្ថបទ៖ ជើងទម្រនៅតាមសំណង់ប្រាសាទខ្មែរ (ភាគ ២)



រូបលេខ៣៥-៣៦៖ ជើងទម្ររាងប្រាំបីជ្រុងជាបង្អួងតម្កល់ព្រះប្រតិមាជ័យពុទ្ធមហានាថ
នៅប្រាសាទបាយ័ន្ត ចុងស.វ.ទី១២ ដើមស.វ.ទី១៣ (ប្រភព៖ EFEO Collections)



រូបលេខ៣៧៖ លម្អិតជើងទម្ររាងប្រាំបីជ្រុងជាបង្អួងតម្កល់ព្រះប្រតិមាជ័យពុទ្ធមហានាថ
នៅប្រាសាទបាយ័ន្ត ចុងស.វ.ទី១២ ដើមស.វ.ទី១៣ (ប្រភព៖ EFEO Collections)